



AFCM
ARAB FEDERATION OF
CAPITAL MARKETS

Weekly Insights

النشرة الأسبوعية

23 WEEK

The Week from June 07 till June 13 2026
الأسبوع الممتد من 07 يونيو إلى 13 يونيو 2026



Global Markets Weekly Overview

لمحة أسبوعية عن الأسواق العالمية



Saudi Arabia

المملكة العربية السعودية

2026

< June يونيو >

SUN	MON	TUE	WED	THU	FRI	SAT
	1	2	3	4	5	6
7	8	9	10	11	12	13
14	15	16	17	18	19	20
21	22	23	24	25	26	27
28	29	30				

23


Week
الاسبوع

Global Financial Markets in Brief

Over the previous week, U.S. Treasury yields ended lower as easing geopolitical tensions in the Middle East outweighed concerns over elevated inflation, while investors assessed mixed economic data and expectations for future Federal Reserve policy. Similarly, the U.S. Dollar Index declined over the week, pressured by easing safe-haven demand and softer market sentiment following signs of progress toward a resolution of the U.S.-Iran conflict. In contrast, Wall Street stocks ended the week higher as optimism surrounding a potential peace agreement and reduced geopolitical risks supported investor sentiment despite inflation concerns. Meanwhile, oil prices closed sharply lower as expectations of a ceasefire and diplomatic progress between the United States and Iran eased fears of supply disruptions through the Strait of Hormuz. Additionally, gold prices fell over the week as expectations of higher-for-longer interest rates and easing geopolitical risks reduced demand for safe-haven assets, despite persistent inflation concerns.

نظرة على حركة الأسواق المالية حول العالم

خلال الأسبوع المنصرم، أنهت عوائد سندات الخزينة الأمريكية تعاملاتها على انخفاض، إذ طغى انحسار التوترات الجيوسياسية في المنطقة على المخاوف المرتبطة باستمرار ارتفاع معدلات التضخم، في وقت قام فيه المستثمرون بتقييم بيانات اقتصادية متباينة وتوقعات السياسة النقدية المستقبلية لمجلس الاحتياطي الفيدرالي الأمريكي. كما تراجع مؤشر الدولار الأمريكي خلال الأسبوع، متأثراً بانخفاض الطلب على الأصول الآمنة وتراجع معنويات الأسواق عقب ظهور مؤشرات على إحراز تقدم نحو تسوية النزاع بين الولايات المتحدة وإيران. في المقابل، أنهت أسواق الأسهم في وول ستريت الأسبوع على ارتفاع، مدعومة بتفاؤل المستثمرين بشأن إمكانية التوصل إلى اتفاق سلام وانحسار المخاطر الجيوسياسية، رغم استمرار المخاوف المتعلقة بالتضخم. في حين سجلت أسعار النفط انخفاضاً حاداً مع تزايد التوقعات بإقرار وقف لإطلاق النار وإحراز تقدم دبلوماسي بين الولايات المتحدة وإيران، مما خفف المخاوف بشأن تعطل الإمدادات عبر مضيق هرمز. كما تراجعت أسعار الذهب خلال الأسبوع، إذ أسهمت التوقعات باستمرار أسعار الفائدة عند مستويات مرتفعة لفترة أطول، إلى جانب تراجع المخاطر الجيوسياسية، في تقليص الطلب على الأصول الآمنة، وذلك رغم استمرار الضغوط التضخمية.



U.S. Treasury Yields Ended Lower as Markets Balance Inflation Data and Geopolitical Volatility

تراجع عوائد سندات الأمريكية في ظلّ تباين إشارات التضخم واستمرار حالة عدم اليقين الجيوسياسي



Oil Prices Ended Lower as Easing Middle East Tensions Outweigh Supply Concerns

انخفاض أسعار النفط وسط انحسار التوترات في المنطقة وتراجع المخاوف بشأن أمن الإمدادات



Gold Prices Declined Amid Rate Hike Expectations

تراجع أسعار الذهب وسط تصاعد التوقعات برفع أسعار الفائدة



The following data was used in a series of economic analysis articles prepared by the researchers of the Arab Federation of Capital Markets for ZAWYA Arabic by London Stock Exchange Group company.

تمّ استخدام هذه البيانات في سلسلة تحليلات اقتصادية أعدت من قبل باحثي اتحاد أسواق المال العربية لموقع زاوية عربي التابع لمجموعة بورصة لندن.

U.S. Treasury Yields Ended Lower as Markets Balance Inflation Data and Geopolitical Volatility

U.S. 10-year treasury yield started the week on a positive note on Monday and Tuesday, as investors weighed the impact from Middle East tensions. Traders were digesting the latest read on existing U.S. home sales from the National Association of Realtors. Existing home sales in May rose by 3.2% from April, to an annualized rate of 4.17 million units, which was a better-than-expected rebound. Meanwhile, the U.S. 10-year Treasury yield held steady Wednesday as investors pored through the latest data showing inflation last month at its highest in three years. Yields held where they were after the latest inflation data while hot came in as expected. The May consumer price index spiked to a seasonally adjusted 0.5% for the month, and 4.2% from a year ago, which was the fastest rate of price increases since 2023, according to the Bureau of Labor Statistics. Both numbers were in line with expectations from economists polled by Dow Jones.

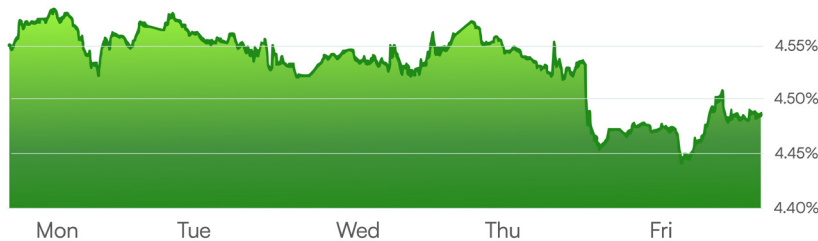
However, on Thursday, U.S. Treasury yields tumbled after President Trump stated that he had called off strikes on Iran scheduled for the evening, and the producer price index in May rose a seasonally adjusted 1.1% on the month, with the 12-month wholesale inflation rate at 6.5%, according to the Bureau of Labor Statistics. Economists surveyed by Dow Jones had been looking for a monthly move of 0.7%. Core PPI, which excludes food and energy, added 0.4%, less than the 0.5% consensus estimate, implying that much of the faster inflation was caused by rising fuel costs. Nevertheless, U.S. Treasury yields edged higher on Friday after falling sharply the previous session. Despite Friday's gain, this did not prevent U.S. Treasury yields to end negatively. Consequently, U.S. Treasury yields closed the week lower, with the 2-year Treasury yield decreasing by 6 bps to 4.09%, and the 10-year yield decreasing by 4 bps to 4.49%.

تراجع عوائد سندات الأمريكية في ظلّ تباين إشارات التضخم واستمرار حالة عدم اليقين الجيوسياسي

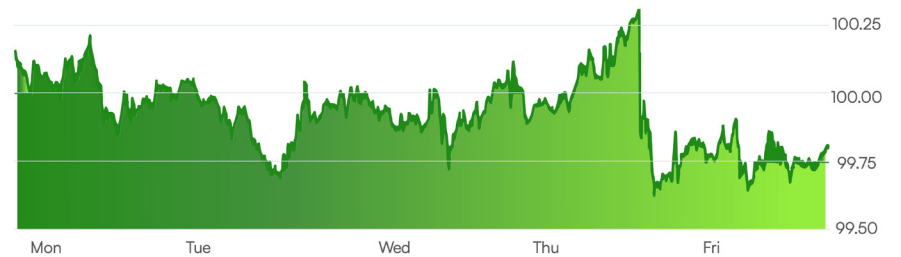
استهل عائد سندات الخزنة الأمريكية لأجل 10 سنوات الأسبوع على نحو إيجابي يومي الاثنين والثلاثاء، مع تقييم المستثمرين لتداعيات التوترات في المنطقة. كما قيّم المستثمرون أحدث بيانات مبيعات المنازل القائمة في الولايات المتحدة الصادرة عن الرابطة الوطنية للوسطاء العقاريين، والتي أظهرت ارتفاع المبيعات في مايو بنسبة 3.2% مقارنة بأبريل لتصل إلى معدل سنوي قدره 4.17 مليون وحدة، وهو ما جاء أفضل من التوقعات. أما يوم الأربعاء، فقد استقرّ عائد السندات الأمريكية لأجل 10 سنوات مع ترقب المستثمرين لبيانات التضخم التي أظهرت تسجيله أعلى مستوى له في ثلاث سنوات. وقد حافظت العوائد على استقرارها بعدما جاءت بيانات التضخم متوافقة مع التوقعات؛ إذ ارتفع مؤشر أسعار المستهلكين في مايو بنسبة معدلة موسميًا بلغت 0.5% على أساس شهري و 4.2% على أساس سنوي، مسجلًا أسرع وتيرة لارتفاع الأسعار منذ العام 2023، وفقاً لبيانات مكتب إحصاءات العمل الأمريكي. كما جاءت القراءتان متوافقتين مع توقعات الاقتصاديين الذين استطلعت آراؤهم وكالة داو جونز.

في المقابل، تراجعت عوائد سندات الخزنة الأمريكية بشكل حادّ يوم الخميس بعد تصريح الرئيس ترامب بأنه ألغى الضربات التي كانت مقررة ضد إيران مساء ذلك اليوم. في حين ارتفع مؤشر أسعار المنتجين في مايو بنسبة معدلة موسميًا بلغت 1.1% على أساس شهري، فيما بلغ معدل تضخم الجملة السنوي 6.5%، وفقاً لمكتب إحصاءات العمل الأمريكي. وكان الاقتصاديون الذين استطلعت آراؤهم داو جونز يتوقعون ارتفاعاً شهرياً قدره 0.7%. أما مؤشر أسعار المنتجين الأساسي، الذي يستثنى الغذاء والطاقة، فقد ارتفع بنسبة 0.4%، وهو أقل من التوقعات البالغة 0.5%، مما يشير إلى أن جانباً كبيراً من تسارع التضخم يعود إلى ارتفاع تكاليف الوقود. ومع ذلك، ارتفعت عوائد سندات الخزنة الأمريكية بشكل طفيف يوم الجمعة بعد الانخفاض الحادّ الذي سجلته في الجلسة السابقة. وعلى الرغم من مكاسب يوم الجمعة، لم يكن ذلك كافياً لمنع العوائد من إنهاء الأسبوع على انخفاض. وبناءً عليه، أغلقت عوائد سندات الخزنة الأمريكية الأسبوع على تراجع، حيث انخفض عائد السندات لأجل عامين بمقدار 6 نقاط أساس إلى 4.09%، كما تراجع عائد السندات لأجل 10 سنوات بمقدار 4 نقاط أساس إلى 4.49%.

Evolution of US 10-year Treasury Bond Yields
تطور عوائد سندات الخزنة الأمريكية لأجل 10 سنوات



Evolution of the U.S. Dollar Index
تطور مؤشر الدولار الأمريكي مقابل سلة العملات



U.S. Treasury Yields Ended Lower as Markets Balance Inflation Data and Geopolitical Volatility

The U.S. dollar eased on Monday but hovered near its highest level in nearly two months, after Iran and Israel agreed to halt attacks on each other. Similarly, the U.S. dollar edged lower on Tuesday amid a fragile Middle East truce and as investors looked ahead to key U.S. data later in the week. Continuing the downward trend, the U.S. dollar slipped on Wednesday after data showed U.S. consumer inflation rose to its highest level in three years in May. Furthermore, the U.S. dollar dropped sharply on Thursday after President Trump called off plans for renewed U.S. military strikes on Iran at the last minute. Meanwhile, the U.S. dollar steadied on Friday but remained on track for a weekly loss, as markets monitored negotiations over a deal that could end the Middle East conflict. Consequently, the U.S. dollar ended the week lower, closing at 99.7. Meanwhile, the euro ended 0.4% higher against the U.S. dollar, and sterling closed 0.5% higher.

In parallel, Wall Street stocks ended mixed on Monday as investors were relieved after Iran and Israel said they had halted attacks on each other. The Nasdaq and S&P 500 posted gains of 0.9% and 0.3%, respectively, whereas the Dow Jones posted a 0.2% loss. Meanwhile, Wall Street stocks ended mixed on Tuesday, as President Trump stated that the U.S. must react to Iran's shooting down of a U.S. helicopter. However, on Wednesday, Wall Street stocks ended more than 1% lower, with renewed tensions between the U.S. and Iran adding to investor uncertainty. However, Wall Street stocks ended sharply higher on Thursday, with indexes extending gains after U.S. President Trump said he canceled planned strikes against Iran. Similarly, Wall Street stocks ended higher on Friday as investors held out hope for a peace deal between Iran and the United States. Consequently, U.S. equities ended the week higher, with the Dow Jones, S&P 500, and Nasdaq posting weekly gains of 0.7%, 0.6%, and 0.7%, respectively. In parallel, Japan's Nikkei 225 closed 0.9% lower and the MSCI AC Asia Pacific Index decreased by 0.7% over the week.

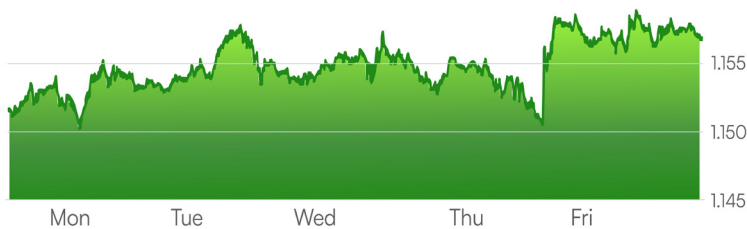
تراجع عوائد سندات الأمريكية في ظلّ تباين إشارات التضخم واستمرار حالة عدم اليقين الجيوسياسي

شهد الدولار الأمريكي تراجعاً يوم الاثنين، إلا أنه ظلّ قريباً من أعلى مستوياته في نحو شهرين، وذلك عقب اتفاق إيران وإسرائيل على وقف الهجمات المتبادلة بينهما. كما انخفض الدولار الأمريكي بشكل طفيف يوم الثلاثاء في ظل هذبة هشة في منطقة الشرق الأوسط، بينما ترقب المستثمرون صدور بيانات اقتصادية أمريكية مهمة في وقت لاحق من الأسبوع. واستمر الاتجاه التنازلي يوم الأربعاء، حيث تراجع الدولار بعد أن أظهرت البيانات ارتفاع التضخم الاستهلاكي في الولايات المتحدة خلال مايو إلى أعلى مستوى له في ثلاث سنوات. كما سجل الدولار انخفاضاً حاداً يوم الخميس بعدما ألغى الرئيس ترامب في اللحظات الأخيرة خطراً لشن ضربات عسكرية أمريكية جديدة ضد إيران. وفي يوم الجمعة، استقر الدولار الأمريكي نسبياً، لكنه ظلّ متجهاً نحو تسجيل خسائر أسبوعية مع متابعة الأسواق للمفاوضات الجارية بشأن اتفاق محتمل قد يضع حداً للصراع في المنطقة. ونتيجة لذلك، أنهى الدولار الأمريكي الأسبوع على انخفاض ليغلق عند مستوى 99.7 نقطة. في المقابل، ارتفع اليورو بنسبة 0.4% أمام الدولار الأمريكي، فيما أنهى الجنيه الإسترليني الأسبوع مرتفعاً بنسبة 0.5%.

في موازاة ذلك، أنهت أسواق الأسهم في وول ستريت تعاملات يوم الاثنين على أداء متباين، وسط ارتفاع المستثمرين بعد إعلان إيران وإسرائيل وقف الهجمات المتبادلة. حيث سجل كل من مؤشر ناسداك ومؤشر S&P 500 مكاسب بلغت 0.9% و0.3% على التوالي، في حين تراجع مؤشر داو جونز بنسبة 0.2%. كما أنهت الأسهم الأمريكية تعاملات يوم الثلاثاء على تباين، بعد تصريحات الرئيس ترامب بأن الولايات المتحدة يجب أن ترد على إسقاط إيران لمروحية أمريكية. إلا أن الأسواق شهدت تراجعاً حاداً يوم الأربعاء، حيث انخفضت المؤشرات بأكثر من 1% مع تجدد التوترات بين الولايات المتحدة وإيران، مما زاد من حالة عدم اليقين لدى المستثمرين. في المقابل، سجلت الأسهم الأمريكية ارتفاعاً قوياً يوم الخميس، مع توسع المكاسب عقب إعلان الرئيس ترامب إلغاء الضربات العسكرية التي كانت مخططاً لها ضد إيران. واستمرت المكاسب يوم الجمعة مع تمسك المستثمرين بأمال التوصل إلى اتفاق سلام بين إيران والولايات المتحدة. وبناءً عليه، أنهت الأسهم الأمريكية الأسبوع على ارتفاع، حيث سجلت مؤشرات داو جونز و S&P 500 وناسداك مكاسب أسبوعية بلغت 0.7% و0.6% و0.7% على التوالي. وفي موازاة ذلك، تراجع مؤشر نيكاي 225 الياباني بنسبة 0.9% خلال الأسبوع، كما انخفض مؤشر MSCI لآسيا والمحيط الهادئ بنسبة 0.7%.

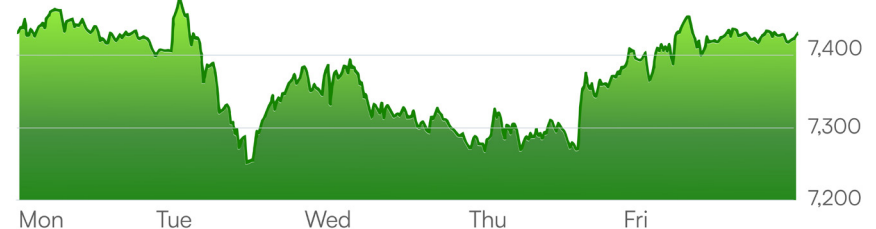
Evolution of the Euro/USD Exchange Rate

تطور سعر صرف اليورو مقابل الدولار الأمريكي



Evolution of S&P 500 Index

تطور مؤشر S&P 500



Oil Prices Ended Lower as Easing Middle East Tensions Outweigh Supply Concerns

Oil prices settled US\$ 1 higher after rising by more than 5% earlier in the session on Monday, as Iran and Israel stated that they had halted attacks on each other. In the face of the supply crisis, OPEC+ agreed to its fourth oil output target increase in four months. Meanwhile, Saudi Arabia cut its official selling prices for crude oil to Asia in July for a second month. However, on Tuesday, oil prices fell by about 3% to a seven-week low. It is worth noting that China's May crude imports slumped by 29% to their lowest level in eight years, extending a sharp decline in the world's largest oil importer, thereby helping to keep a lid on global oil prices. In contrast, oil prices closed up nearly US\$ 2 on Wednesday after President Trump said that the U.S. would escalate tensions again if no peace deal was finalized. Furthermore, Trump stated that the U.S. military secretly escorted ships carrying more than 100 million barrels of oil out of the Strait of Hormuz. At the same time, U.S. crude inventories fell by 7.2 million barrels in the week ended June 5, the agency said, a far bigger draw than the 4 million barrels expected by analysts in a Reuters poll.

Furthermore, the data showed that inventories in the U.S. Strategic Petroleum Reserve were at their lowest levels since August 2023. Nevertheless, oil prices settled lower on Thursday after U.S. President Trump canceled plans to escalate tensions, a move that raised expectations for a deal to end more than three months of war. Similarly, oil prices fell by over 3% after reports emerged that a memorandum between the United States and Iran to halt the war in the Gulf could be signed as soon as Sunday. Consequently, oil prices concluded the week lower, with Brent crude settling at US\$ 86.8 per barrel, posting a weekly loss of 6.4%, and WTI closing at US\$ 84.3, reflecting a weekly loss of 6.6%.

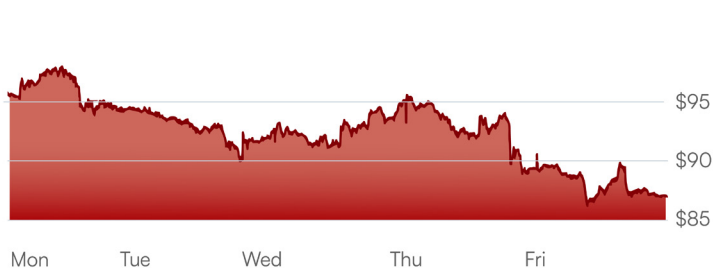
انخفاض أسعار النفط وسط انحسار التوترات في المنطقة وتراجع المخاوف بشأن أمن الإمدادات

ارتفعت أسعار النفط بنحو دولار واحد عند التسوية يوم الاثنين، بعد أن سجلت مكاسب تجاوزت 5% خلال الجلسة، وذلك عقب إعلان إيران وإسرائيل وقف الهجمات المتبادلة بينهما. وفي ظلّ المخاوف المتعلقة بالإمدادات، وافق تحالف أوبك+ على الزيادة الرابعة المستهدفة في إنتاج النفط خلال أربعة أشهر. كما خفضت المملكة العربية السعودية أسعار البيع الرسمية لخامها المتجه إلى الأسواق الآسيوية لشهر يوليو للشهر الثاني على التوالي. إلا أن أسعار النفط تراجعت بنحو 3% يوم الثلاثاء لتصل إلى أدنى مستوياتها في سبعة أسابيع. ويذكر أن واردات الصين من النفط الخام خلال شهر مايو انخفضت بنسبة 29% لتسجل أدنى مستوياتها في ثمانية أعوام، مواصلةً بذلك التراجع الحادّ في أكبر دولة مستوردة للنفط في العالم، الأمر الذي ساهم في الحدّ من ارتفاع الأسعار العالمية. في المقابل، أغلقت أسعار النفط مرتفعة بنحو دولارين يوم الأربعاء، بعدما صرّح الرئيس ترامب بأن الولايات المتحدة ستصدّق التوترات مجدداً في حال عدم التوصل إلى اتفاق سلام. كما أشار إلى أن الجيش الأمريكي قام سرّاً بمرافقة سفن تحمل أكثر من 100 مليون برميل من النفط عبر مضيق هرمز. كما أظهرت البيانات انخفاض مخزونات النفط الخام الأمريكية بمقدار 7.2 مليون برميل خلال الأسبوع المنتهي في 5 يونيو، وهو تراجع أكبر بكثير من التوقعات التي أشارت إلى انخفاض قدره 4 ملايين برميل وفقاً لاستطلاع أجرته وكالة رويترز.

كما أظهرت البيانات أن احتياطات النفط في الاحتياطي البترولي الاستراتيجي الأمريكي تراجعت إلى أدنى مستوياتها منذ أغسطس 2023. في حين عادت أسعار النفط للتراجع يوم الخميس بعد أن ألغى الرئيس الأمريكي ترايب خطاً لتصعيد التوترات، وهو ما عزز التوقعات بإمكانية التوصل إلى اتفاق ينهي أكثر من ثلاثة أشهر من الحرب. كما انخفضت أسعار النفط بأكثر من 3% عقب تقارير أفادت بإمكانية توقيع مذكرة تفاهم بين الولايات المتحدة وإيران لوقف الحرب في منطقة الخليج في أقرب وقت يوم الأحد. وبناءً عليه، أنهت أسعار النفط الأسبوع على انخفاض، حيث استقر خام برنت عند 86.8 دولار للبرميل مسجلاً تراجعاً أسبوعياً بنسبة 6.4%، فيما أغلق خام غرب تكساس الوسيط عند 84.3 دولار للبرميل، بتراجع نسبته 6.6%.

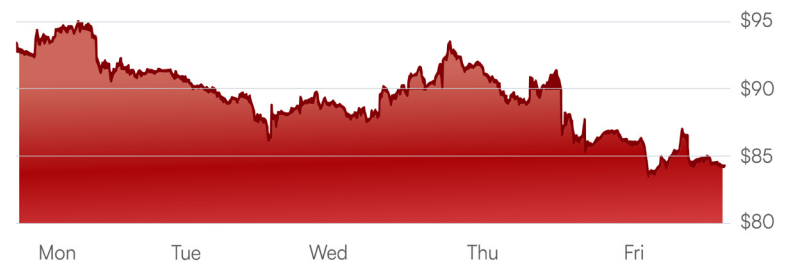
Evolution of Brent Crude Oil Prices (US\$ per barrel)

تطور سعر برميل نفط خام برنت (بالدولار الأمريكي)



Evolution of WTI Crude Oil Prices (US\$ per barrel)

تطور سعر برميل نفط خام غرب تكساس الوسيط (بالدولار الأمريكي)



Oil Prices Ended Lower as Easing Middle East Tensions Outweigh Supply Concerns

U.S. natural gas futures slid by about 3% to a one-week low on Monday due to a small increase in output and lingering maintenance at liquefied natural gas (LNG) export plants. Furthermore, prices fell as U.S. weather forecasts shifted toward milder conditions in the second half of June, which could reduce natural gas demand from electricity providers for power generation and air conditioning. Similarly, U.S. natural gas prices settled slightly lower on Tuesday. Additionally, forecasts of cooler U.S. weather weighed on natural gas prices. U.S. natural gas supply and demand will both rise to record highs in 2026, the U.S. Energy Information Administration said in its Short-Term Energy Outlook on Tuesday. In contrast, U.S. natural gas futures climbed about 3% on Wednesday on forecasts for hotter-than-normal weather and higher demand over the upcoming two weeks than previously expected. Furthermore, the U.S. Deputy Secretary of State stated on Wednesday that the United States is seeking to release some of its strategic energy reserves and boost sales of liquefied petroleum gas and liquefied natural gas to ASEAN.

Towards the end of the week, U.S. natural gas prices fell by more than 3% to below US\$3.10 on Thursday, hitting the lowest level in over two weeks after a larger-than-expected storage build. However, U.S. natural gas prices rallied by more than 2% on Friday, overcoming part of Thursday's sharp sell-off. Nevertheless, despite Friday's gain, this did not prevent U.S. natural gas prices from ending the week on a negative note. Consequently, U.S. natural gas futures settled at US\$ 3.1, posting a 2.5% weekly loss. In parallel, European gas prices closed lower, with the Dutch TTF benchmark closing at 46.6 euros, posting a 4.6% weekly loss.

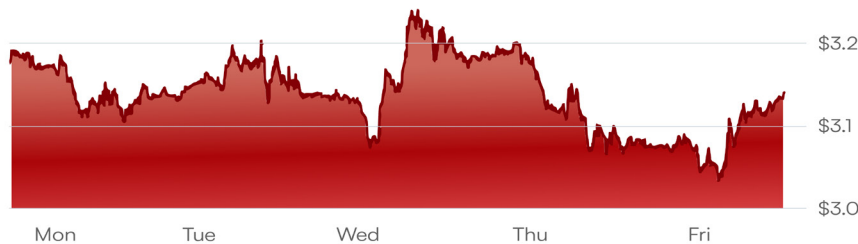
انخفاض أسعار النفط وسط انحسار التوترات في المنطقة وتراجع المخاوف بشأن أمن الإمدادات

تراجعت العقود الآجلة للغاز الطبيعي الأمريكي بنحو 3% يوم الاثنين لتسجل أدنى مستوى لها في أسبوع، نتيجة ارتفاع طفيف في الإنتاج واستمرار أعمال الصيانة في بعض منشآت تصدير الغاز الطبيعي المسال. كما تعرضت الأسعار لضغوط إضافية بعد أن أشارت توقعات الطقس في الولايات المتحدة إلى ظروف أكثر اعتدالاً خلال النصف الثاني من شهر يونيو، وهو ما قد يؤدي إلى انخفاض الطلب على الغاز الطبيعي من قبل شركات الكهرباء لأغراض توليد الطاقة وتشغيل أنظمة التكييف. كما أنهت أسعار الغاز الطبيعي الأمريكي تعاملات يوم الثلاثاء على انخفاض طفيف، متأثرة بتوقعات استمرار الطقس الأكثر برودة في الولايات المتحدة. كما أفادت إدارة معلومات الطاقة الأمريكية في تقريرها لتوقعات الطاقة قصيرة الأجل بأن العرض والطلب على الغاز الطبيعي في الولايات المتحدة مرشحان للوصول إلى مستويات قياسية جديدة خلال العام 2026. في المقابل، ارتفعت العقود الآجلة للغاز الطبيعي الأمريكي بنحو 3% يوم الأربعاء، مدعومة بتوقعات تشير إلى طقس أكثر حرارة من المعتاد وارتفاع الطلب خلال الأسبوعين المقبلين مقارنة بالتقديرات السابقة. كما صرح نائب وزير الخارجية الأمريكي بأن الولايات المتحدة تسعى إلى الإفراج عن جزء من احتياطياتها الاستراتيجية من الطاقة وتعزيز صادراتها من غاز البترول المسال والغاز الطبيعي المسال إلى دول رابطة دول جنوب شرق آسيا.

ومع اقتراب نهاية الأسبوع، تراجعت أسعار الغاز الطبيعي الأمريكي بأكثر من 3% يوم الخميس لتتنخفض إلى ما دون 3.10 دولار، مسجلة أدنى مستوياتها في أكثر من أسبوعين، وذلك عقب ارتفاع المخزونات بأكثر من التوقعات. في حين عادت الأسعار للارتفاع يوم الجمعة بأكثر من 2%، لتعوض جزءاً من الخسائر الحادة التي سجلتها في الجلسة السابقة. ورغم مكاسب يوم الجمعة، لم يكن ذلك كافياً لمنع أسعار الغاز الطبيعي الأمريكي من إنهاء الأسبوع على انخفاض. وبناءً عليه، استقرت العقود الآجلة للغاز الطبيعي الأمريكي عند 3.1 دولارات، مسجلة خسارة أسبوعية بلغت 2.5%. وفي المقابل، أنهت أسعار الغاز الأوروبية الأسبوع على تراجع أيضاً، حيث أغلق مؤشر الغاز الهولندي المرجعي (TTF) عند 46.6 يورو، مسجلاً خسارة أسبوعية بنسبة 4.6%.

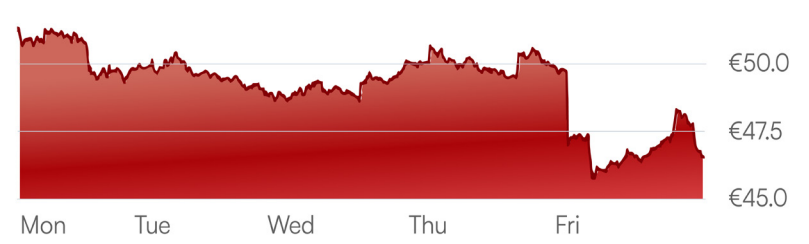
Evolution of U.S. Nymex Gas Continuous Contract Prices (US\$)

تطور أسعار العقود المستمرة للغاز الطبيعي - U.S. Nymex (بالدولار الأمريكي)



Evolution of Dutch TTF Gas Continuous Contract Prices (€)

تطور أسعار العقود المستمرة للغاز الطبيعي - Dutch TTF (بال يورو)

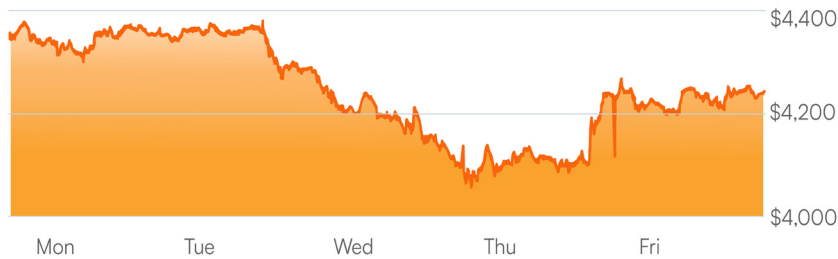


Gold Prices Declined Amid Rate Hike Expectations

Gold steadied on Monday as prospects for a potential Israel-Iran ceasefire helped the metal rebound from session lows, though strong U.S. jobs data boosted expectations of a Federal Reserve rate hike and limited the upside. While gold is traditionally sought as a safe haven during conflict, a peace deal would reduce energy-driven inflation risks and ease the pressure on central banks to keep interest rates high. Moreover, higher interest rates tend to weigh on non-yielding gold. Nevertheless, gold fell by over 1% to a more than two-month low on Tuesday, tracking a broader market sell-off and pressured by rising expectations of a U.S. interest rate hike this year. Similarly, gold prices fell by more than 3% on Wednesday as fears of a wider U.S.-backed war with Iran stoked concerns about interest rate hikes to curb rising inflation, with investors focusing on key U.S. data for clues on the monetary policy path. At the same time, inflation, central bank buying, and currency debasement concerns continue to support gold.

However, gold prices rose by 2% on Thursday amid easing fears of oil-driven inflation and elevated interest rates. Meanwhile, gold headed for a second straight weekly loss on Friday as expectations of higher interest rates weighed on the non-yielding metal ahead of the following week's U.S. Federal Reserve meeting. Consequently, gold prices settled at US\$ 4,239.9 per ounce, registering a 2.6% weekly loss. In parallel, other precious metals ended the week mixed, with silver closing at US\$ 68.1 per ounce, up 0.2%, and platinum falling by 3.2% to finish at US\$ 1,720.6 per ounce.

Evolution of Gold Prices (US\$ per ounce)
تطور أسعار الذهب (بالدولار الأمريكي للأونصة)

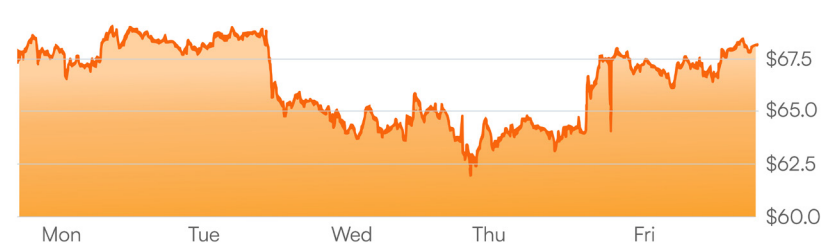


تراجع أسعار الذهب وسط تصاعد التوقعات برفع أسعار الفائدة

استقرت أسعار الذهب يوم الاثنين، حيث ساهمت التوقعات بإمكانية التوصل إلى وقف لإطلاق النار بين إسرائيل وإيران في تعافي المعدن النفيس من أدنى مستوياته المسجلة خلال الجلسة. إلا أن قوة بيانات سوق العمل الأمريكية عززت التوقعات برفع أسعار الفائدة من قبل مجلس الاحتياطي الفيدرالي، مما حدّ من مكاسب الذهب. ورغم أن الذهب يُعدّ تقليدياً ملاذاً آمناً خلال فترات النزاعات، فإن التوصل إلى اتفاق سلام من شأنه أن يقلص مخاطر التضخم الناجمة عن ارتفاع أسعار الطاقة ويخفف الضغوط على البنوك المركزية للإبقاء على أسعار الفائدة عند مستويات مرتفعة. كما أن ارتفاع أسعار الفائدة عادةً ما يؤثر سلباً على الذهب باعتباره أصلاً غير مدرّ للعائد. في حين تراجعت أسعار الذهب بأكثر من 1% يوم الثلاثاء لتسجل أدنى مستوياتها في أكثر من شهرين، متأثرة بحالة البيع الواسعة في الأسواق وارتفاع التوقعات بإقدام الاحتياطي الفيدرالي على رفع أسعار الفائدة خلال العام الجاري. كما انخفضت أسعار الذهب بأكثر من 3% يوم الأربعاء، إذ أثارت المخاوف من اتساع نطاق الحرب المدعومة من الولايات المتحدة ضد إيران مخاوف بشأن تشديد السياسة النقدية ورفع أسعار الفائدة للحدّ من الضغوط التضخمية، في حين ركز المستثمرون على البيانات الاقتصادية الأمريكية الرئيسية لاستشراف مسار السياسة النقدية المقبلة. كما واصلت عوامل مثل التضخم ومشتريات البنوك المركزية ومخاوف تراجع قيمة العملات تقديم الدعم لأسعار الذهب.

في المقابل، ارتفعت أسعار الذهب بنسبة 2% يوم الخميس مع انحسار المخاوف المرتبطة بالتضخم الناجم عن أسعار النفط وبتشديد السياسة النقدية. أما يوم الجمعة، فقد اتجه الذهب نحو تسجيل خسارته الأسبوعية الثانية على التوالي، إذ استمرت توقعات بقاء أسعار الفائدة عند مستويات مرتفعة في الضغط على المعدن النفيس غير المدرّ للعائد، وذلك قبيل اجتماع مجلس الاحتياطي الفيدرالي الأمريكي المقرر خلال الأسبوع التالي وبناءً عليه. استقرت أسعار الذهب عند 4,239.9 دولار للأونصة، مسجلة تراجعاً أسبوعياً بنسبة 2.6% وفي موازاة ذلك، أنهت المعادن النفيسة الأخرى الأسبوع على أداء متباين، حيث ارتفعت أسعار الفضة بنسبة 0.2% لتغلق عند 68.1 دولار للأونصة، بينما تراجعت أسعار البلاتين بنسبة 3.2% لتستقر عند 1,720.6 دولار للأونصة.

Evolution of Silver Prices (US\$ per ounce)
تطور أسعار الفضة (بالدولار الأمريكي للأونصة)



Gold Prices Declined Amid Rate Hike Expectations

Cryptocurrencies ended higher on Monday after last week's sharp decline. Bitcoin ended trading at US\$ 63,473, up by 3%, while Ethereum added 5% and ended trading at around US\$ 1,700. Investors remained cautious as the conflicts in the Middle East drove up energy prices around the world, making it more likely that the Fed could raise rates at some point this year. Higher interest rates generally reduce the appeal of risk-sensitive assets such as cryptocurrencies, leading some investors to adopt a more defensive stance. However, on Tuesday, Bitcoin and Ethereum ended lower as tensions with Iran escalated following President Trump's proportional strikes. Continuing the downward trend, Bitcoin ended around 1% lower, while Ethereum ended around 2% lower. Furthermore, the intense focus on AI investments, coupled with the continued escalation in the Middle East and the resulting inflationary pressures, prevented crypto prices from gaining ground. As a result, market sentiment remained subdued, limiting buying activity across the broader digital asset market.

Towards the end of the week, crypto markets ended higher on Thursday, with Bitcoin and Ethereum rising from their lowest opening levels in some time. The value of Bitcoin rose sharply, moving back above US\$ 63,000. Ethereum also ended higher, rising by around 3% to US\$ 1,671. The rebound was supported by improving risk appetite and easing concerns over an immediate escalation of geopolitical tensions. Meanwhile, on Friday, crypto markets ended mixed after President Trump claimed that the war in Iran had ended. Nevertheless, investors remained cautious, as numerous headlines over the past month had suggested that peace was near, but to no avail. Moreover, when the war ends, analysts expect Bitcoin and Ethereum prices to post further gains and recover at least some of their recent losses. Market participants are also closely monitoring macroeconomic developments and central bank policy signals, which continue to influence capital flows into digital assets. Consequently, Bitcoin closed the week higher at US\$ 63,416, posting a 2.9% weekly gain. In parallel, Ethereum finished the week higher at US\$ 1,664, up by 3.7%.

Evolution of Bitcoin Prices (US\$)
تطور أسعار البيتكوين (بالدولار الأمريكي)



تراجع أسعار الذهب وسط تصاعد التوقعات برفع أسعار الفائدة

أنهت العملات المشفرة تعاملات يوم الاثنين على ارتفاع، وذلك عقب التراجع الحاد الذي شهدته خلال الأسبوع السابق. حيث أغلق سعر البتكوين عند 63,473 دولار، أي بارتفاع نسبته 3%، فيما أضافت الإيثريوم نحو 5% لنتهي التداولات عند حوالي 1,700 دولار. ومع ذلك، ظل المستثمرون يتعاملون بحذر، إذ أسهمت التوترات في المنطقة في ارتفاع أسعار الطاقة عالمياً، مما عزز احتمالات قيام مجلس الاحتياطي الفيدرالي برفع أسعار الفائدة في وقت ما خلال العام. وعادة ما تؤدي أسعار الفائدة المرتفعة إلى تقليص جاذبية الأصول عالية المخاطر، بما في ذلك العملات المشفرة، الأمر الذي دفع بعض المستثمرين إلى تبني مواقف استثمارية أكثر تحفظاً. إلا أن البتكوين والإيثريوم أنهتا تعاملات يوم الثلاثاء على انخفاض، مع تصاعد التوترات مع إيران عقب الضربات التي أمر بها الرئيس ترامب. وقد استمر الاتجاه التنازلي يوم الأربعاء، حيث تراجعت البتكوين بنحو 1%، بينما انخفضت الإيثريوم بحوالي 2%. كما أن التركيز المكثف على الاستثمارات المرتبطة بالذكاء الاصطناعي، إلى جانب استمرار تصاعد التوترات في منطقة الشرق الأوسط وما نتج عنها من ضغوط تضخمية، حال دون تحقيق العملات المشفرة لمكاسب إضافية. ونتيجة لذلك، بقيت معنويات المستثمرين ضعيفة، مما حد من نشاط الشراء في سوق الأصول الرقمية بشكل عام.

ومع اقتراب نهاية الأسبوع، عادت أسواق العملات المشفرة إلى الارتفاع يوم الخميس، حيث سجلت كل من البتكوين والإيثريوم مكاسب بعد افتتاحتها عند أدنى مستويات لهما منذ فترة. فارتفع سعر البتكوين بشكل ملحوظ ليتجاوز مجدداً مستوى 63,000 دولار، كما أنهت الإيثريوم التداولات على ارتفاع بنحو 3% لتصل إلى 1,671 دولار. وجاء هذا التعافي مدعوماً بتحسين شهية المستثمرين للمخاطر وتراجع المخاوف بشأن حدوث تصعيد جيوسياسي وشيك. أما يوم الجمعة، فقد أنهت أسواق العملات المشفرة تعاملاتها على أداء متباين بعد تصريحات الرئيس ترامب التي أشار فيها إلى انتهاء الحرب مع إيران. ورغم ذلك، ظل المستثمرون حذرين، إذ شهد الشهر الماضي العديد من التصريحات والتقارير التي تحدثت عن قرب التوصل إلى السلام دون أن تتحقق تلك التوقعات. كما يتوقع محللون أن تشهد أسعار البتكوين والإيثريوم مزيداً من الارتفاع في حال انتهاء الحرب فعلياً، بما يساعدها على استعادة جزء من خسائرها الأخيرة. كما يواصل المشاركون في السوق متابعة التطورات الاقتصادية الكلية وإشارات البنوك المركزية بشأن السياسة النقدية، نظراً لتأثيرها المستمر على تدفقات رؤوس الأموال نحو الأصول الرقمية. وبناءً عليه، أنهت البتكوين الأسبوع على ارتفاع عند 63,416 دولاراً، مسجلة مكاسب أسبوعية بنسبة 2.9%. في المقابل، أغلقت الإيثريوم الأسبوع عند 1,664 دولار، محققة ارتفاعاً أسبوعياً بنسبة 3.7%.

Evolution of Ethereum (US\$)
تطور أسعار الإيثريوم (بالدولار الأمريكي)



Major Global Markets Indicators

أبرز مؤشرات الأسواق العالمية

12
June — يونيو
2026

05
June — يونيو
2026

31
December — ديسمبر
2025

Weekly Change
التغير الأسبوعي

YTD Change
لتغير منذ بداية العام

Currencies
العملات



US Dollar Index	99.7	100.1	98.3	-0.3%	1.4%
US\$ per 1 GBP	1.341	1.334	1.35	0.5%	-0.5%
US\$ per 1 Euro	1.157	1.152	1.17	0.4%	-1.5%
JP Yen per 1 USD	160.2	160.3	156.7	-0.1%	2.3%
Canadian \$ per 1 USD	1.399	1.393	1.37	0.4%	1.9%

Cryptocurrencies (US\$)
العملات المشفرة (بالدولار الأمريكي)



Bitcoin	63,416	61,652	87,692	2.9%	-27.7%
Ethereum	1,664	1,605	2,979	3.7%	-44.1%
DogeCoin	0.09	0.08	0.12	6.4%	-26.8%
Solana	66.88	62.83	124.72	6.4%	-46.4%

Global Stock Indices
مؤشرات الأسهم العالمية



Dow Jones	51,202	50,867	48,063	0.7%	6.5%
S&P 500	7,431	7,384	6,846	0.6%	8.6%
Nasdaq	25,889	25,709	23,242	0.7%	11.4%
CAC 40	8,351	8,218	8,150	1.6%	2.5%
FT-SE 100	10,472	10,368	9,931	1.0%	5.4%
Shanghai Composite Index	4,032	4,028	3,969	0.1%	1.6%
Nikkei 225	66,020	66,588	50,339	-0.9%	31.1%
MSCI AC Asia Pacific Index	272	274	228	-0.7%	19.3%

Commodities (US\$)
السلع (بالدولار الأمريكي)



Gold ounce	4,239.9	4,353.9	4,341.1	-2.6%	-2.3%
Silver ounce	68.1	68.0	70.6	0.2%	-3.5%
Platinum ounce	1,720.6	1,777.4	2,044.2	-3.2%	-15.8%
Palladium ounce	1,296.5	1,240.5	1,651.4	4.5%	-21.5%
Brent Crude Oil (per barrel)	86.8	92.8	60.9	-6.4%	42.6%
WTI Crude Oil (per barrel)	84.3	90.3	57.4	-6.6%	46.8%
IFAD Murban Crude Oil Monthly Future (per barrel)	83.0	90.7	61.4	-8.4%	35.2%
U.S. Nymex Gas Continuous Contract Prices	3.1	3.2	3.1	-2.5%	0.4%
Dutch TTF Gas Continuous Contract Prices (Euro)	46.6	48.8	28.2	-4.6%	65.4%

Interest Rates (%)
أسعار الفائدة (%)



1-month Libor	4.96	4.96	4.96	0.00	0.00
US Prime Rate	6.75	6.75	6.75	0.00	0.00
US Discount Rate	3.75	3.75	3.75	0.00	0.00
US 2-year Treasury Note	4.09	4.15	3.48	-0.06	0.61
US 10-year Treasury Note	4.49	4.53	4.17	-0.04	0.32
ECB Deposit Ratet	2.00	2.00	2.00	0.00	0.00



Regional Markets Weekly Overview

لمحة أسبوعية عن الأسواق الاقليمية

AFCM Equity Markets Weekly Highlights

Sunday

07

JUNE

Most Arab stock markets closed lower on Sunday after a fresh escalation clouded efforts to end the U.S.-Iran conflict.

- ▶ Saudi Arabia's benchmark index fell by 0.6%, hit by a 3.1% slide in Saudi Arabian Mining Company stock and a 0.6% drop in Saudi Aramco stock. Similarly, Qatar's index eased by 0.3%, with Qatar National Bank stock retreating by 1.2% and Kuwait's main index lost 0.4%, with First Investment stock falling by 5%. Furthermore, Muscat's main index ended 1.9% lower, with Muscat Gases stock declining by 9.6%.
- ▶ Outside the Gulf, Egypt's blue-chip index fell by 0.9%. Similarly, Amman's main index ended 0.6% lower and Iraq's main index fell by 0.7%, with Mosul Bank stock losing 7.1%.

أبرز الأحداث الأسبوعية في البورصات الأعضاء

الأحد

07

يونيو

أغلقت معظم أسواق الأسهم العربية على انخفاض يوم الأحد بعد تصعيد جديد ألقى بظلاله على الجهود الرامية إلى إنهاء الصراع بين الولايات المتحدة وإيران.

◀ انخفض المؤشر الرئيسي لسوق تداول السعودية بنسبة 0.6%، متأثراً بتراجع سهم شركة التعدين العربية السعودية بنسبة 3.1% وانخفاض سهم أرامكو السعودية بنسبة 0.6%. كما انخفض المؤشر العام لبورصة قطر بنسبة 0.3%، مع تراجع سهم بنك قطر الوطني بنسبة 1.2% وتراجع المؤشر الرئيسي في بورصة الكويت بنسبة 0.4%، مع انخفاض سهم الأولى للاستثمار بنسبة 5% في حين أنهى المؤشر الرئيسي في بورصة مسقط تداولاته على انخفاض بنسبة 1.9%، مع تراجع سهم مسقط للغازات بنسبة 9.6%.

◀ أما خارج منطقة الخليج، فقد انخفض المؤشر الرئيسي للبورصة المصرية بنسبة 0.9%. كما أنهى المؤشر الرئيسي في بورصة عمان تداولاته على انخفاض بنسبة 0.6%. وانخفض المؤشر الرئيسي في سوق العراق للأوراق المالية بنسبة 0.7%، مع تراجع سهم مصرف الموصل بنسبة 7.1%.

AFCM Equity Markets Weekly Highlights

Monday

08

JUNE

Most Arab stock markets ended lower on Monday as renewed conflict in the Middle East weighed on investor sentiment. Brent crude futures were up by 1.2% at US\$ 94.2 per barrel.

► Saudi Arabia's benchmark index gained 0.4%, with Saudi National Bank stock gaining 1.5% and Saudi Aramco stock adding 0.6%. However, the Qatari index slid by 2.1%, with Industries Qatar stock dropping by 3.8%. Similarly, Kuwait's main index ended 1.3% lower, with Advanced Technology stock falling by 8.2%. Meanwhile, Muscat's main index added 1%, with Financial Corporation stock gaining 9.3%. In Abu Dhabi, the index retreated by 1.4%, with International Holding stock losing 1.4% and Aldar Properties stock declining by 0.1%, while Dubai's main share index dropped by 0.6%, hit by a 1.5% slide in Emirates NBD stock and a 0.9% drop in Emaar Properties stock.

► Outside the Gulf, Egypt's blue-chip index lost 0.5%, and Amman's main index closed 0.4% lower. However, in Iraq, the main index ended 0.1% higher, with Mosul Bank stock adding 7.7%. Similarly, in Casablanca, the main index added 0.6%, with Auto Nejma stock rising by 6%, while in Tunis, the main index ended 0.3% higher.

أبرز الأحداث الأسبوعية في البورصات الأعضاء

الاثنين

08

يونيو

أنهت معظم أسواق الأسهم العربية تداولات يوم الإثنين على انخفاض، إذ أثر تجدد الصراع في منطقة الشرق الأوسط سلباً على معنويات المستثمرين. وفي الوقت نفسه، ارتفعت العقود الآجلة لخام برنت بنسبة 1.2% لتصل إلى 94.2 دولار للبرميل.

◀ ارتفع المؤشر الرئيسي لسوق تداول السعودية بنسبة 0.4%، مع صعود سهم البنك الأهلي السعودي بنسبة 1.5% وارتفاع سهم أرامكو السعودية بنسبة 0.6%. في المقابل، تراجع المؤشر الرئيسي لبورصة قطر بنسبة 2.1%، مع انخفاض سهم صناعات قطر بنسبة 3.8%. كما أنهى المؤشر الرئيسي في بورصة الكويت تداولاته منخفضاً بنسبة 1.3%، مع تراجع سهم شركة التقدم التكنولوجي بنسبة 8.2%. في المقابل، ارتفع المؤشر الرئيسي في بورصة مسقط بنسبة 1%، مع ارتفاع سهم المركز المالي بنسبة 9.3%. في حين تراجع المؤشر الرئيسي في سوق أبوظبي للأوراق المالية بنسبة 1.4%، مع انخفاض سهم العالمية القابضة بنسبة 1.4% وتراجع سهم الدار العقارية بنسبة 0.1%. في حين انخفض المؤشر الرئيسي في سوق دبي المالي بنسبة 0.6%، متأثراً بتراجع سهم بنك الإمارات دبي الوطني بنسبة 1.5% وانخفاض سهم إعمار العقارية بنسبة 0.9%.

◀ أما خارج منطقة الخليج، فقد تراجع المؤشر الرئيسي لبورصة المصرية بنسبة 0.5%، كما أغلق المؤشر الرئيسي في بورصة عمان منخفضاً بنسبة 0.4%. في حين أنهى المؤشر الرئيسي لسوق العراق للأوراق المالية تداولاته مرتفعاً بنسبة 0.1%، مع صعود سهم مصرف الموصل بنسبة 7.7%. كما ارتفع المؤشر الرئيسي في بورصة الدار البيضاء بنسبة 0.6%، مع ارتفاع سهم أوطو نجمة بنسبة 6%، في حين أنهى المؤشر الرئيسي في بورصة تونس تداولاته مرتفعاً بنسبة 0.3%.

AFCM Equity Markets Weekly Highlights

أبرز الأحداث الأسبوعية في البورصات الأعضاء

Tuesday

09

JUNE

Most Arab stock markets ended higher on Tuesday after attacks in the region were halted, though Tehran warned of the possibility of renewed tensions. Meanwhile, Brent crude futures were down 1.6% at US\$ 92.7 per barrel.

► Saudi Arabia's benchmark index gained 1.3%, with Saudi National Bank stock rising by 4.2%, while the Qatari index rebounded by 1.9%, buoyed by a 1.2% gain in Qatar National Bank stock. Similarly, Kuwait's main index ended 1.2% higher, with Senergy Holding stock surging by 12.8%. Furthermore, Muscat's main index added 0.5%, with Construction Material Industries stock gaining 9.3%, while in Abu Dhabi, the index was up by 0.8%, and Dubai's main share index advanced by 0.9%, led by a 2% rise in Emirates NBD stock.

► Outside the Gulf, Egypt's blue-chip index advanced by 1%. However, Amman's main index closed 0.4% lower. Meanwhile, Iraq's main index ended 0.1% higher, with Baghdad Hotel stock rising by 10.5%, while in Casablanca, the main index ended 0.7% lower. Meanwhile, in Tunis, the main index ended flat.

الثلاثاء

09

يونيو

أنهت معظم أسواق الأسهم العربية تداولات يوم الثلاثاء على ارتفاع بعد توقف الهجمات في المنطقة، رغم تحذير طهران من احتمال تجدد التوترات. وفي الوقت نفسه، انخفضت العقود الآجلة لخام برنت بنسبة 1.6% لتصل إلى 92.7 دولار للبرميل.

◀ ارتفع المؤشر الرئيسي لسوق تداول السعودية بنسبة 1.3%، مع صعود سهم البنك الأهلي السعودي بنسبة 4.2%، في حين ارتفع مؤشر بورصة قطر بنسبة 1.9% مدعوماً بارتفاع سهم بنك قطر الوطني بنسبة 1.2%. كما أنهى المؤشر الرئيسي في بورصة الكويت تداولاته مرتفعاً بنسبة 1.2%، مع ارتفاع سهم سنجي القابضة بنسبة 12.8%. كما ارتفع المؤشر الرئيسي في بورصة مسقط بنسبة 0.5%، مع صعود سهم صناعة مواد البناء بنسبة 9.3%، في حين ارتفع المؤشر في سوق أبوظبي للأوراق المالية بنسبة 0.8%، كما ارتفع المؤشر الرئيسي في سوق دبي المالي بنسبة 0.9%، بقيادة ارتفاع سهم بنك الإمارات دبي الوطني بنسبة 2%.

◀ أما خارج منطقة الخليج، فقد ارتفع مؤشر الأسهم في البورصة المصرية بنسبة 1%، في حين أغلق المؤشر الرئيسي في بورصة عمان منخفضاً بنسبة 0.4%، في المقابل، أنهى المؤشر الرئيسي في سوق العراق للأوراق المالية تداولاته مرتفعاً بنسبة 0.1%، مع ارتفاع سهم فندق بغداد بنسبة 10.5%، في حين أنهى المؤشر الرئيسي في بورصة الدار البيضاء تداولاته منخفضاً بنسبة 0.7%. أما في بورصة تونس، فقد أنهى المؤشر الرئيسي تداولاته دون تغيير.

AFCM Equity Markets Weekly Highlights

أبرز الأحداث الأسبوعية في البورصات الأعضاء

الأربعاء

10
يونيو

Wednesday

10
JUNE

Most Arab stock markets ended mixed on Wednesday after the U.S. and Iran traded fresh strikes. Meanwhile, Brent futures were up by 1.9% at US\$ 93.2 per barrel.

▶ Saudi Arabia's benchmark index fell by 0.9%, pressured by a 2.3% fall in Saudi National Bank stock and a 0.4% decrease in Saudi Aramco stock. Meanwhile, the Qatari index closed 0.1% higher, helped by a 0.8% rise in Qatar National Bank stock, while Kuwait's main index ended flat. However, Oman's benchmark index ended 0.3% higher, with Muscat City Desalination stock gaining 4.4%. Similarly, in Abu Dhabi, the index was up by 0.2%, while Dubai's main share index lost 0.5%, with Emirates NBD stock falling by 1.3% and Emaar Properties stock declining by 1.4%.

▶ Outside the Gulf, Egypt's blue-chip index retreated by 2.1%, and Amman's main index ended 1.2% lower. However, Iraq's main index ended 0.2% higher, with Al-Taif Islamic Bank stock adding 20.3%. Meanwhile, in Casablanca, the main index closed 2% lower, with Managem stock losing 9.8%, while in Tunis, the main index lost 0.4%.

أنهت أسواق الأسهم العربية تداولات يوم الأربعاء على أداء متباين بعد تبادل الولايات المتحدة وإيران ضربات جديدة. وفي الوقت نفسه، ارتفعت العقود الآجلة لخام برنت بنسبة 1.9% لتصل إلى 93.2 دولار للبرميل.

◀ انخفض المؤشر الرئيسي لسوق تداول السعودية بنسبة 0.9%، متأثراً بتراجع سهم البنك الأهلي السعودي بنسبة 2.3% وانخفاض سهم أرامكو السعودية بنسبة 0.4%. كما أغلق مؤشر بورصة قطر مرتفعاً بنسبة 0.1%، مدعوماً بارتفاع سهم بنك قطر الوطني بنسبة 0.8%، في حين أنهى المؤشر الرئيسي في بورصة الكويت تداولاته دون تغيير. في المقابل، أنهى المؤشر الرئيسي في بورصة مسقط تداولاته مرتفعاً بنسبة 0.3%، مع ارتفاع سهم مدينة مسقط للتحتية بنسبة 4.4%. كما ارتفع المؤشر الرئيسي في سوق أبوظبي للأوراق المالية بنسبة 0.2%، في حين تراجع المؤشر الرئيسي في سوق دبي المالي بنسبة 0.5%، مع انخفاض سهم بنك الإمارات دبي الوطني بنسبة 1.3% وتراجع سهم إعمار العقارية بنسبة 1.4%.

◀ أما خارج منطقة الخليج، فقد تراجع مؤشر الأسهم في البورصة المصرية بنسبة 2.1%، كما أنهى المؤشر الرئيسي في بورصة عمان تداولاته منخفضاً بنسبة 1.2%، في المقابل، أنهى المؤشر الرئيسي في سوق العراق للأوراق المالية تداولاته مرتفعاً بنسبة 0.2%، مع ارتفاع سهم مصرف الطيف الإسلامي بنسبة 20.3%. في حين أغلق المؤشر الرئيسي في بورصة الدار البيضاء منخفضاً بنسبة 2%، مع تراجع سهم مناجم بنسبة 9.8%. كما انخفض المؤشر الرئيسي في بورصة تونس بنسبة 0.4%.

AFCM Equity Markets Weekly Highlights

Thursday

11

JUNE

Most Arab stock markets ended lower on Thursday after fresh U.S. strikes on Iran, with President Trump warning of further attacks unless a peace deal is secured. Meanwhile, Brent futures fell by 1.2%, to US\$ 92 per barrel, as traders assessed the actual impact of the renewed hostilities on supply.

► Saudi Arabia's benchmark index reversed early losses to finish 0.3% higher, helped by a 0.4% gain in Saudi Aramco stock. However, the Qatari index was down by 0.3%, weighed down by a 1.5% slide in Qatar National Bank stock. Meanwhile, Kuwait's main index ended 0.1% higher, with Warba Capital Holding stock adding 21.7%. In contrast, Oman's benchmark index ended 0.2% lower, with Oman Chromite stock losing 10%. While In Abu Dhabi, the index eased by 0.3%, and Dubai's main share index declined by 0.4%, with Emaar Properties stock decreasing by 2.4%.

► Outside the Gulf, Egypt's blue-chip index retreated by 0.9%. However, Amman's main index ended 0.7% higher. Similarly, Iraq's main index ended 0.8% higher, with Al-Hamraa for Insurance stock adding 8.1%. Meanwhile, in Casablanca, the main index closed 2.9% lower, with Managem stock losing 10%. However, in Tunis, the main index added 0.2%.

أبرز الأحداث الأسبوعية في البورصات الأعضاء

الخميس

11

يونيو

أنهت معظم أسواق الأسهم العربية تداولات يوم الخميس على انخفاض بعد شنّ الولايات المتحدة ضربات جديدة على إيران، مع تحذير الرئيس ترامب من هجمات إضافية ما لم يتم التوصل إلى اتفاق سلام. وفي الوقت نفسه، تراجعت العقود الآجلة لخام برنت بنسبة 1.2% لتصل إلى 92 دولار للبرميل، في وقت قيّم فيه المتداولون التأثير الفعلي لتجدد الأعمال العدائية على الإمدادات.

◀ تراجع المؤشر الرئيسي لسوق تداول السعودية بنسبة 0.1%، متأثراً بانخفاض سارتفع المؤشر الرئيسي لسوق تداول السعودية بنسبة 0.3% بعد أن عكس خسائره المبكرة، مدعوماً بارتفاع سهم أرامكو السعودية بنسبة 0.4%. في المقابل، انخفض مؤشر بورصة قطر الرئيسي بنسبة 0.3%، متأثراً بتراجع سهم بنك قطر الوطني بنسبة 1.5%. في حين أنهى المؤشر الرئيسي في بورصة الكويت تداولاته مرتفعاً بنسبة 0.1%، مع صعود سهم وربة كابيتال القابضة بنسبة 21.7%. أما في بورصة مسقط، فقد أنهى المؤشر الرئيسي تداولاته منخفضاً بنسبة 0.2%، مع تراجع سهم الكروم العمانية بنسبة 10%. كما تراجع المؤشر الرئيسي في سوق أبوظبي للأوراق المالية بنسبة 0.3%، وانخفض المؤشر الرئيسي في سوق دبي المالي بنسبة 0.4%، مع تراجع سهم إعمار العقارية بنسبة 2.4%.

◀ أما خارج منطقة الخليج، فقد تراجع مؤشر الأسهم في البورصة المصرية بنسبة 0.9%. كما أنهى المؤشر الرئيسي في بورصة عمان تداولاته مرتفعاً بنسبة 0.7%. كما ارتفع المؤشر الرئيسي لسوق العراق للأوراق المالية بنسبة 0.8%، مع صعود سهم الحمراء للتأمين بنسبة 8.1%. في حين أغلق المؤشر الرئيسي في بورصة الدار البيضاء منخفضاً بنسبة 2.9%، مع تراجع سهم مناجم بنسبة 10%. أما في بورصة تونس، فقد ارتفع المؤشر الرئيسي بنسبة 0.2%.

AFCM Equity Markets Weekly Indicators

المؤشرات الأسبوعية للبورصات الأعضاء في اتحاد أسواق المال العربية



Exchanges
البورصات



Index
المؤشر

Abu Dhabi Securities Exchange* سوق أبو ظبي للأوراق المالية
Amman Stock Exchange بورصة عمّان
Bahrain Bourse بورصة البحرين
Beirut Stock Exchange* بورصة بيروت
Casablanca Stock Exchange* بورصة الدار البيضاء
Damascus Stock Exchange سوق دمشق للأوراق المالية
Dubai Financial Market* سوق دبي المالي
The Egyptian Exchange البورصة المصرية
Iraq Stock Exchange سوق العراق للأوراق المالية
Boursa Kuwait بورصة الكويت
Muscat Stock Exchange بورصة مسقط
Palestine Exchange بورصة فلسطين
Qatar Stock Exchange بورصة قطر
Saudi Exchange تداول السعودية
Tunis Stock Exchange* بورصة تونس

FADX15 فاداكس 15
ASEGI مؤشر عقان العام
BHBX مؤشر البحرين العام
Audi Price Index مؤشر بنك عودة
MASI مؤشر مازي
DWX مؤشر الأسهم المتقلبة بالقيمة السوقية
DFMGI مؤشر سوق دبي المالي
EGX30 مؤشر البورصة المصرية 30
ISX60 المؤشر العام لسوق العراق 60
BK مؤشر السوق العام
MSX30 مؤشر بورصة مسقط 30
Alquds مؤشر القدس
QE Index المؤشر العام
TASI مؤشر السوق الرئيسية
Tunindex مؤشر البورصة الرئيسي

Main Index
المؤشر العام

% Weekly Change التغير الأسبوعي %		
11	June يونيو	20 26
10,265.1	3.9%	
3,954.5	-1.9%	
1,981.4	0.0%	
157.9	1.3%	
17,952.4	-3.1%	
152,815.6	8.5%	
5,954.0	3.2%	
50,818.8	-3.5%	
954.1	0.4%	
8,723.0	-0.4%	
7,634.4	-0.3%	
654.1	3.1%	
10,263.9	-0.7%	
11,042.0	0.5%	
18,469.0	0.2%	

Trading Value (000s)
قيمة التداول (بالآلاف الدولارات)

% Weekly Change التغير الأسبوعي %		
07 - 11	June يونيو	20 26
1,803,352	12.6%	
156,489	7.8%	
10,500	4.3%	
1,732	-60.2%	
160,836	17.2%	
765	-31.1%	
1,226,914	2.2%	
8,874,375	-28.3%	
3,326	-94.3%	
1,430,270	15.8%	
497,168	9.4%	
5,320	-49.4%	
471,842	-13.5%	
7,327,379	2.9%	
43,681	-4.6%	

Trading Volume (000s)
حجم التداول (بالآلاف)

% Weekly Change التغير الأسبوعي %		
07 - 11	June يونيو	20 26
2,357,583	41.0%	
29,661	-1.0%	
11,933	-3.7%	
24	-64.5%	
3,978	31.3%	
2,289	-34.2%	
1,296,077	-11.4%	
17,796,792	27.9%	
2,699,918	-96.5%	
1,888,120	22.7%	
675,304	17.5%	
2,199	-60.4%	
643,853	-3.8%	
1,222,388	-10.2%	
7,245	-1.5%	

Number of Transactions
عدد الصفقات

% Weekly Change التغير الأسبوعي %		
07 - 11	June يونيو	20 26
139,901	-8.8%	
30,234	19.3%	
441	14.5%	
32	10.3%	
22,572	-7.8%	
2,011	91.2%	
89,735	-7.3%	
1,081,475	23.0%	
6,278	18.4%	
117,478	13.3%	
41,691	65.4%	
500	33.7%	
120,256	-20.7%	
2,236,923	-4.3%	
17,496	-22.3%	

Total AFCM Members
إجمالي البورصات الأعضاء

S&P Pan Arab
Composite

1,011.8 0.9%

22,013,949 -11.7%

28,637,365 -70.7%

3,907,023 2.1%

*The week from June 08 till June 12
*الأسبوع الممتد من 08 يونيو لغاية 12 يونيو

AFCM Arab Stock Exchanges Market Capitalization القيمة السوقية للبورصات الأعضاء في اتحاد أسواق المال العربية

Exchanges البورصات

Abu Dhabi Securities Exchange* سوق أبو ظبي للأوراق المالية
Amman Stock Exchange بورصة عمان
Bahrain Bourse بورصة البحرين
Beirut Stock Exchange* بورصة بيروت
Casablanca Stock Exchange* بورصة الدار البيضاء
Damascus Stock Exchange سوق دمشق للأوراق المالية
Dubai Financial Market* سوق دبي المالي
The Egyptian Exchange البورصة المصرية
Iraq Stock Exchange سوق العراق للأوراق المالية
Boursa Kuwait بورصة الكويت
Muscat Stock Exchange بورصة مسقط
Palestine Exchange بورصة فلسطين
Qatar Stock Exchange بورصة قطر
Saudi Exchange تداول السعودية
Tunis Stock Exchange* بورصة تونس



Market Cap. (US\$ million) القيمة السوقية (بملايين الدولارات)

% Weekly Change
التغير الأسبوعي %

11

June
يونيو

20
26

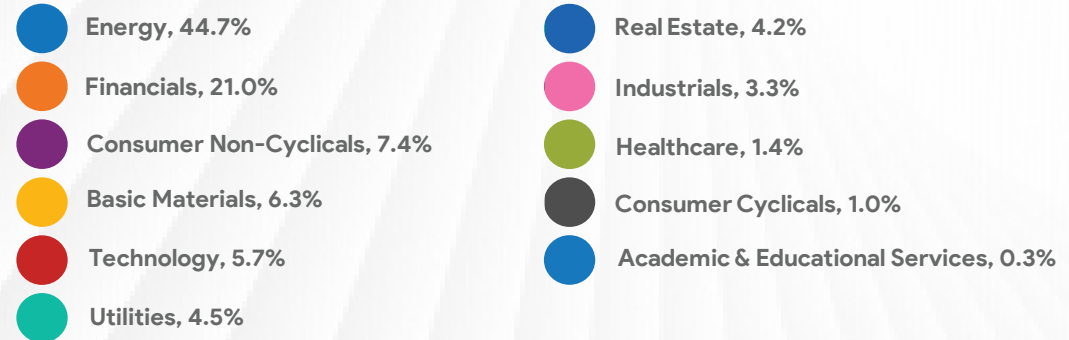
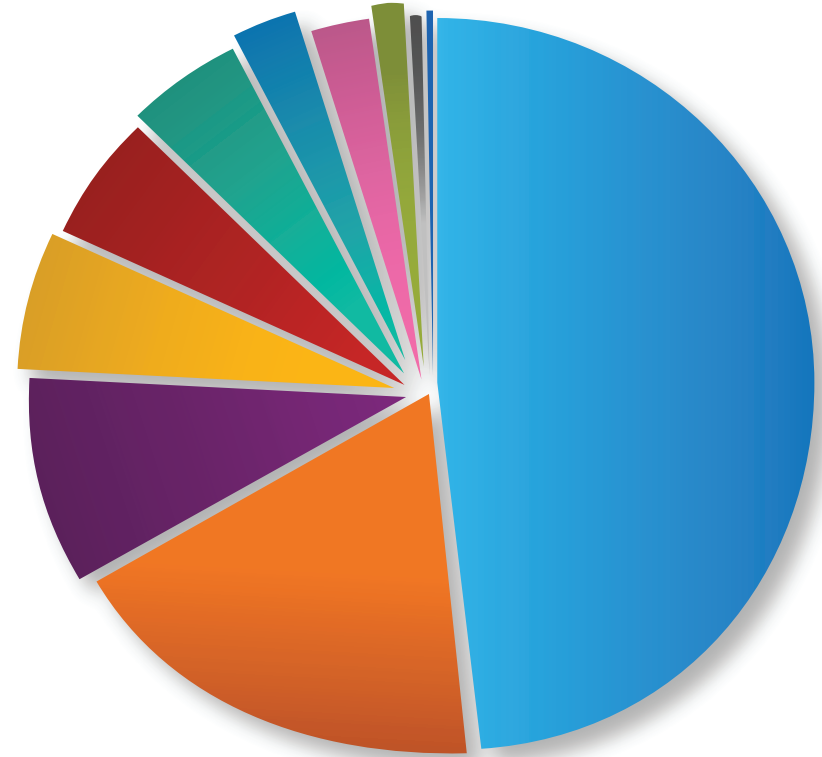
777,383	1.8%
40,596	-4.5%
20,426	0.0%
18,082	1.3%
111,249	-4.3%
2,429	8.3%
265,655	3.3%
68,657	-3.5%
21,180	-1.3%
170,073	-0.4%
95,213	-0.2%
5,096	2.5%
169,429	-0.9%
2,603,548	0.1%
15,879	-0.4%

Total AFCM Members
إجمالي البورصات الأعضاء

4,384,897 0.3%

*As at End June 12
* حتى نهاية 12 يونيو *

Breakdown of Market Capitalization by Economic Sector (As at end-week 23) توزيع القيمة السوقية بحسب القطاع الاقتصادي (حتى نهاية الأسبوع 23)



Top-Performing Listed Companies by Exchange During the Week 23

الشركات المدرجة الأفضل أداءً بحسب البورصة خلال الأسبوع 23



Exchange البورصة

Abu Dhabi Securities Exchange

سوق أبو ظبي للأوراق المالية

Amman Stock Exchange

بورصة عمّان

Bahrain Bourse

بورصة البحرين

Casablanca Stock Exchange

بورصة الدار البيضاء

Damascus Securities Exchange

سوق دمشق للأوراق المالية

Dubai Financial Market

سوق دبي المالي

The Egyptian Exchange

البورصة المصرية

Iraq Securities Exchange

سوق العراق للأوراق المالية

Bursa Kuwait

بورصة الكويت

Muscat Stock Exchange

بورصة مسقط

Palestine Exchange

بورصة فلسطين

Qatar Stock Exchange

بورصة قطر

Saudi Exchange

تداول السعودية

Tunis Stock Exchange

بورصة تونس



Listed Company الشركة المدرجة

Insurance House

دار التأمين

Rumm Financial Brokerage

رم للوساطة المالية

GFH Bank

بنك جي اف اتش

Med Paper

ميد بايبر

Banque Bemo Saudi Fransi

بنك بيمو السعودي الفرنسي

Air Arabia

العربية للطيران

Tycoon Holding

تايكون هولدينج

Al Hamraa Insurance

الحمراء للتأمين

Warba Capital Holding

وربة كابيتال القابضة

Bank Nizwa

بنك نزوى

Arkaan Real Estate

أركان العقارية

Dlala Holding

دلالة القابضة

Al-Jouf Mineral Water bottling

مصنع مياه الجوف الصحية

Tuninvest

تونافست



Sector القطاع

Insurance

تأمين

Financial Services

خدمات مالية

Banks

مصارف

Industrial

صناعي

Banks

مصارف

Transportations

مواصلات

Financial Services

خدمات مالية

Insurance

تأمين

Financial Services

خدمات مالية

Banks

مصارف

Real Estate

عقارات

Financial Services

خدمات مالية

Food & Beverages

مأكولات ومشروبات

Investments

استثمارات



Volume Weighted Return المردود المثلث بأحجام التداول

5.5%

4.0%

0.4%

2.3%

4.7%

3.4%

10.5%

9.3%

14.7%

2.6%

5.8%

5.8%

7.3%

4.7%

Least-Performing Listed Companies by Exchange During the Week 23

الشركات المدرجة الأقل أداءً بحسب البورصة خلال الأسبوع 23



Exchange

البورصة

Abu Dhabi Securities Exchange

سوق أبو ظبي للأوراق المالية

Amman Stock Exchange

بورصة عمّان

Casablanca Stock Exchange

بورصة الدار البيضاء

Bahrain Bourse

بورصة البحرين

Damascus Securities Exchange

سوق دمشق للأوراق المالية

Dubai Financial Market

سوق دبي المالي

The Egyptian Exchange

البورصة المصرية

Iraq Securities Exchange

سوق العراق للأوراق المالية

Boursa Kuwait

بورصة الكويت

Muscat Stock Exchange

بورصة مسقط

Palestine Exchange

بورصة فلسطين

Qatar Stock Exchange

بورصة قطر

Saudi Exchange

تداول السعودية

Tunis Stock Exchange

بورصة تونس



Listed Company

الشركة المدرجة

HAYAH Insurance

حياه للتأمين

First Insurance

الأولى للتأمين

Seef Properties

عقارات السيف

Managem

مناجم

Bank of Jordan Syria

بنك الأردن - سورية

Taaleem Holdings

تعليم القابضة

GTEX for Commercial and Industrial Investments

جيتكس للاستثمارات التجارية والصناعية

Karkh Tour Amuzement City

مدينة ألعاب الكرخ السياحية

Ajzal Real Estate Entertainment

أجيال العقارية الترفيهية

Raysut Cement

ريسوت للأسمنت

Arab Islamic Bank

البنك الاسلامي العربي

Qatar General Insurance & Reinsurance

القطرية العامة للتأمين وإعادة التأمين

Ghida Alsultan

غذاء السلطان

Sanimed

سانيميد



Sector

القطاع

Insurance

تأمين

Insurance

تأمين

Real Estate

عقارات

Mining

تعدين

Banks

مصارف

Education

تعليم

Industrial

صناعي

Tourism

سياحة

Real Estate

عقارات

Industrial

صناعي

Banks

مصارف

Insurance

تأمين

Food & Beverages

مأكولات ومشروبات

Contracting & Construction Engineering

مقاولات وإنشاءات هندسية



Volume Weighted Return

المرادود الممثل بأحجام التداول

Insurance	-2.9%
Insurance	-2.3%
Real Estate	-1.8%
Mining	-8.0%
Banks	-5.0%
Education	-2.2%
Industrial	-3.8%
Tourism	-5.9%
Real Estate	-3.7%
Industrial	-2.5%
Banks	-1.8%
Insurance	-1.5%
Food & Beverages	-6.1%
Contracting & Construction Engineering	-5.3%

Top 20 Regional Listed Companies by Volume Weighted Return During the Week 23

ترتيب أول 20 شركة مدرجة في المنطقة من حيث المردود المثلث بأحجام التداول خلال الأسبوع 23

Listed Company الشركة المدرجة	Exchange البورصة	Sector القطاع	Volume Weighted Return المردود المثلث بأحجام التداول
Warba Capital Holding وربة كابيتال القابضة	BK بورصة الكويت	Financial Services خدمات مالية	14.7%
Tycoon Holding تايفون هولدينج	EGX البورصة المصرية	Financial Services خدمات مالية	10.5%
Al Hamraa Insurance الحمراء للتأمين	ISX سوق العراق للأوراق المالية	Insurance تأمين	9.3%
Ajwa اجواء	EGX البورصة المصرية	Food & Beverages مأكولات ومشروبات	7.9%
Al-Jouf Mineral Water bottling مصنع مياه الجوف الصحية	Tadawul تداول السعودية	Food & Beverages مأكولات ومشروبات	7.3%
Liva Insurance ليفيا للتأمين	Tadawul تداول السعودية	Insurance تأمين	7.2%
El Shams Housing and Urbanization الشمس للإسكان و التعمير	EGX البورصة المصرية	Real Estate عقارات	7.0%
Lotus for Agricultural Investments and Development لوتس للتنمية والاستثمار الزراعي	EGX البورصة المصرية	Chemical Industries صناعات كيميائية	6.1%
Senergy Holding سنرجي القابضة	BK بورصة الكويت	Energy طاقة	6.0%
Al-Modawat Specialized Medical المدواة التخصصية الطبية	Tadawul تداول السعودية	Health Care رعاية صحية	6.0%
Arkaan Real Estate أركان العقارية	PEX بورصة فلسطين	Real Estate عقارات	5.8%
Metal and Recycling المعادن والصناعات التحويلية	BK بورصة الكويت	Industrial صناعي	5.8%
Dlala Holding دلالة القابضة	QSE بورصة قطر	Financial Services خدمات مالية	5.8%
Arabia Investments Holding ارابيا انفستمننتس هولدينج	EGX البورصة المصرية	Financial Services خدمات مالية	5.7%
Coast Investment & Development الساحل للتنمية والاستثمار	BK بورصة الكويت	Financial Services خدمات مالية	5.7%
Saudi Cable الكابلات السعودية	Tadawul تداول السعودية	Consumer Services خدمات استهلاكية	5.5%
Insurance House دار التأمين	ADX سوق أبو ظبي للأوراق المالية	Insurance تأمين	5.5%
International for Investment and Development العالمية للاستثمار والتنمية	EGX البورصة المصرية	Real Estate عقارات	5.1%
Banque Bemo Saudi Fransi بنك بيمو السعودي الفرنسي	DSE سوق دمشق للأوراق المالية	Banks مصارف	4.7%
National Investments الإستثمارات الوطنية	BK بورصة الكويت	Financial Services خدمات مالية	4.7%



AFCM
ARAB FEDERATION OF
CAPITAL MARKETS



+961 5 951 663
+961 5 951 664



Contact us تواصل معنا
info@arab-exchanges.org



Statistics & Reports الإحصاءات والتقارير

fadi.kanso@arab-exchanges.org
joe.hachem@arab-exchanges.org



Saeed Frayha St, Hazmieh Square Blg,
4th Fl. Hazmieh, Lebanon

شارع سعيد فريحة، مبنى حازمية
سكوير، الطابق الرابع. - الحازمية، لبنان



arab-exchanges.org